

ЗАНЯТИЕ 14

**ТЕМА:
«ИЗУЧАЕМ РЫЧАГ»**

**МОДЕЛИ:
КАЧЕЛИ
ГОРКА**

ДЕТСТВО – ЭТО РАДУГА



**ДЕТСТВО –
это сказка**



**ДЕТСТВО –
это приключения**



**ДЕТСТВО –
это мечта**




НАРОДНЫЕ ГУЛЯНИЯ



ИСТОРИЯ. СКАКУХИ.



ИСТОРИЯ. СКАКУХИ.



ИСТОРИЯ.



ИСТОРИЯ.

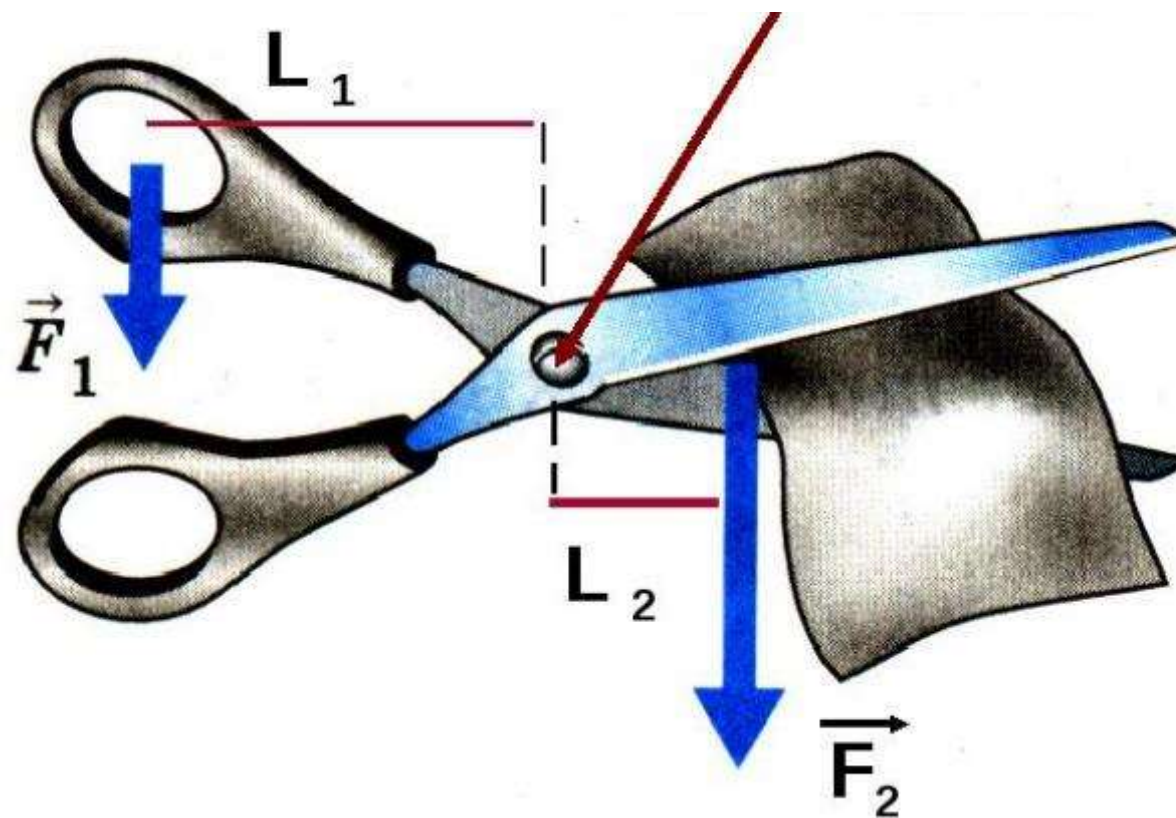


РЫЧАГ.


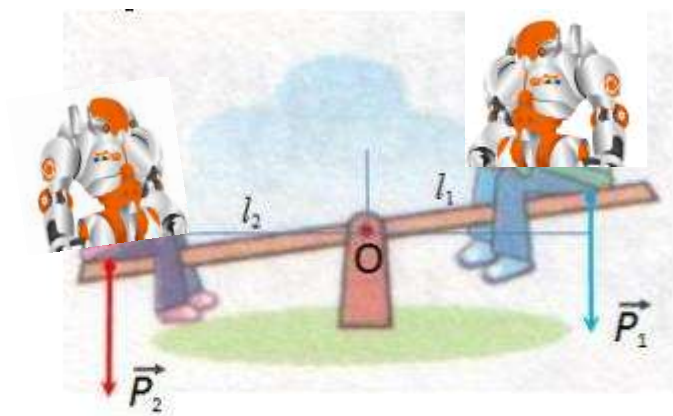


РЫЧАГ – ПРОСТОЙ МЕХАНИЗМ, ПРЕДСТАВЛЯЮЩИЙ СОБОЙ ТВЕРДОЕ ТЕЛО, КОТОРОЕ МОЖЕТ ВРАЩАТЬСЯ ВОКРУГ НЕПОДВИЖНОЙ ОПОРЫ.

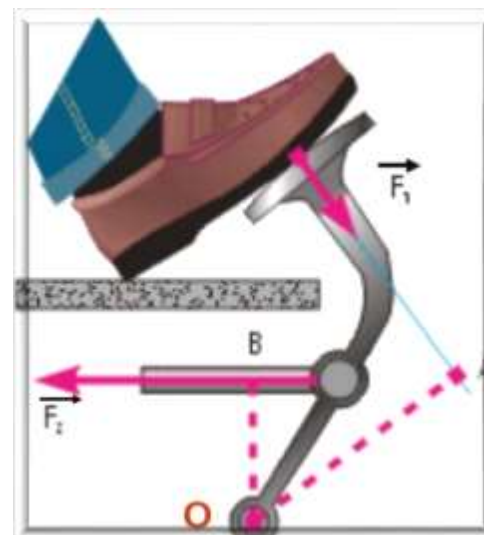
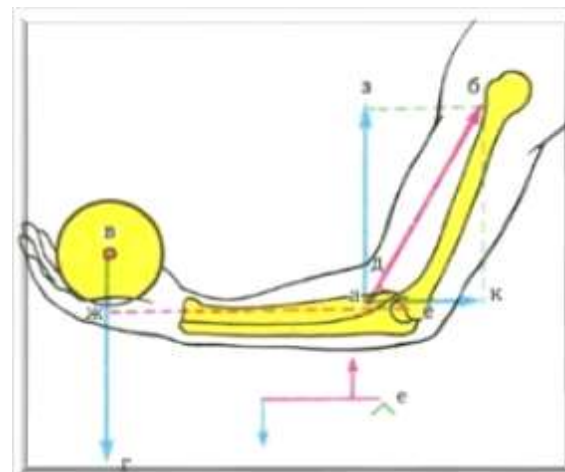
ОСЬ ВРАЩЕНИЯ



РЫЧАГ – ПРОСТОЙ МЕХАНИЗМ








РЫЧАГ.




РАЗВЕСЕЛИМ РОБОТА?

КАКИЕ ДЕТАЛИ НЕОБХОДИМЫ ДЛЯ КОНСТРУИРОВАНИЯ КАЧЕЛЕЙ?

Сколько
всего
деталей?



КОНСТРУИРУЕМ



КОНСТРУИРУЕМ



**ПЯТКИ В НЕБО!
ВЕТЕР В УШИ!
У-У-У-УХ!
НА САМОЙ ВЫСОТЕ
Я ПЕШКОМ ХОДИЛ
ПО ТУЧАМ.
А-А-А-АХ!
ЩЕКотКА В ЖИВОТЕ!**




**КОНЕЦ –
ВСЕМУ ДЕЛУ
ВЕНЕЦ**

**Разбираем
модели**

ТВОИ БУДУЩИЕ МОДЕЛИ



**БУДУЩЕЕ – ЭТО
НЕ ТО,
КУДА МЫ ИДЕМ,
А ТО, ЧТО МЫ
СОЗДАЕМ**



**УДАЧИ!
ДО ВСТРЕЧИ!**